

研究導入教學行動主題系列報導(二)



Library Subject
EndNote資料管理秘書

- EndNote X4 軟體環境認識
- 常用資料庫書目導入
- 管理個人書目
- EndNote搭配Word撰文
- 相關網站連結

SEPTEMBER

慈濟技術學院圖書館

序言

網路科技未發達時，找資料時常會套用一句俗話：「上窮碧落下黃泉，動手動腳找東西」，沒有全面啟動，花時間花錢找資料寫報告寫論文真的是難上加難的事，光是花在找資料的時間，可能已佔去完成整個報告或論文的一半以上，花錢更不用說，親身百里迢迢往赴國家圖書館取經的經驗，問問師長們一定有豐富的感同身受的故事。過去發生的一切，也許你來不及參與，不過面對浩瀚的資料大海，透過搜尋引擎，透過資料庫，找到的資料動輒千筆萬筆，現在我們正經歷，也是大家需要認真看待的一件事，過去資料少，個個都是寶，現在如果面對資料沒有分別心，來者不拒照單全收，直到白了髮也無法處理龐大的資料量，寫一篇報告或論文就不是件容易的事。

現在對於資料的取用，需要嚴加辨別，透過EndNote這樣一個書目管理軟體，猶如資料管理秘書，在報告或論文管理與編輯處理絕對有相當大的助益，現在就一起來好好認識EndNote 吧！

EndNote X4 軟體環境認識

EndNote X4 簡介

- EndNote是一個線上檢索工具

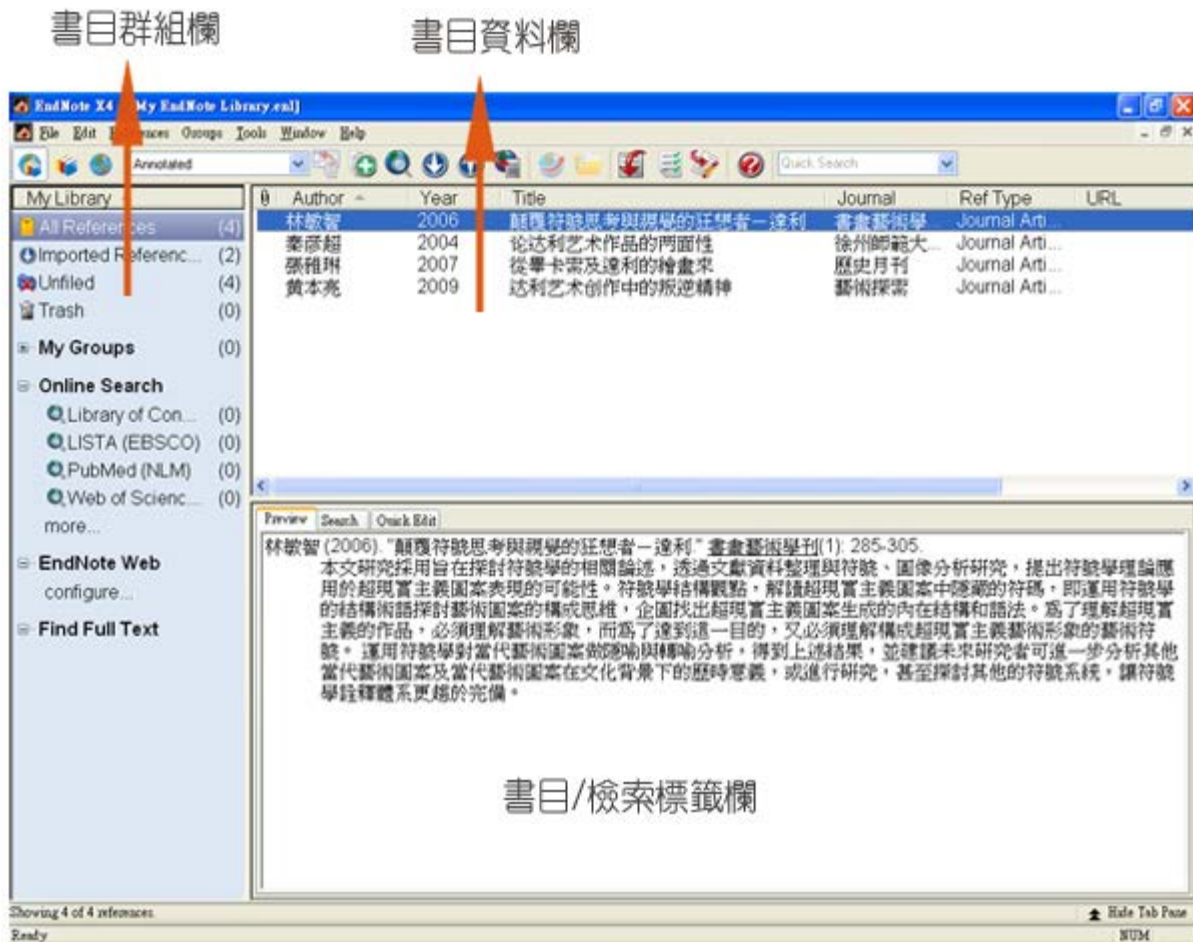
提供簡易且直接地查詢線上書目資料庫書目（包含自各種不同的線上服務或資料庫，匯入檢索結果資料檔），並協助蒐集文獻至EndNote內。

- EndNote是一個參考文獻和圖像資料庫

可針對個人儲存的參考Library進行書目資料儲存、管理、查詢。亦可組織像圖片、表格和方程式的影像資料，並能就EndNote書目管理軟體儲存您的電子全文檔。

- EndNote是建立書目與草稿的軟體工具

透過Cite While You Write™ 功能在Microsoft Word中編排引用、圖表等格式。撰寫文章之初稿中插入引用格式時，即隨插即用地建立您的參考文獻與圖表清單。另外，透過Microsoft Word樣板，亦能指引使用者如何正確地藉撰寫文章的手稿範本，來滿足您發表文章的需求。



EndNote Library的外觀

■ EndNote X4 程式需求

- 系統需求

Windows XP, with Service Pack 3、Windows Vista、Windows 7 (32位元或64位元版本)

- 硬體需求

個人PC需在Pentium 450 MHz以上、256 MB以上的記憶體、至少180 MB以上的硬碟可用空間。

- 文書處理軟體

支援Microsoft Word 2003、2007或是2010版本的文書處理軟體。

支援自OpenOffice.org 文書處理軟(Writer)所建的Open Document Format(ODT)格式檔案。

支援其他文書處理軟體 (包含Microsoft Word, WordPerfect, OpenOffice.org Writer, StarOffice,與WordPad) 所建之RTF檔。

■ EndNote X4 安裝軟體下載 [軟體下載](#)

■ EndNote X4 如何安裝 [安裝說明](#)

■ EndNote X4 頁面介紹 [影音說明](#)

■ EndNote X4 使用說明 [中文使用說明手冊](#) [英文使用說明手冊](#)

[▲Top](#)

■ 常用資料庫書目導入

■ 中文資料庫

• [Airiti library：華藝線上圖書館](#)

《Airiti library：華藝線上圖書館》可整合查詢「CEPS中文電子期刊服務」及「CETD中文電子學位論文服務」，匯入Endnote步驟如下：

1. 將所需之查詢結果，於左方勾選所需之書目資料。
2. 將畫面拉至最下方，於「匯出格式」欄中，點選「輸出至Endnote」。
3. 跳出下載檔案視窗，點選開啟舊檔(不需要另存新檔)，選擇欲匯入之library，即可自動匯入。

• [臺灣期刊論文索引系統](#)

請先下載 [NCL_Journal.zip](#) 檔案，解壓縮後將 NCL_Journal.enf 檔案移至 Program files\EndNote\Filters 目錄下，再匯入EndNote。步驟如下：

1. 勾選 書目資料後，下方匯出格式選擇[EndNote]，選擇[開始匯出]。
2. 開啟EndNote，點選 File > Import 將檔案匯入，filter為EndNote預設：**NCL_Journal** (國家圖書館)，Text Translation選擇unicode(UTF-8)。

• [臺灣博碩士論文知識加值系統](#)

1. 勾選 書目資料。
2. 於系統右方的「輸出紀錄」處選擇“勾選記錄”或“所有勾選記錄”，「輸出欄位」處選擇“完整書目”，「書目資料輸出格式」選擇“RIS format(EndNote...)”，「輸出字碼」選擇“UTF-8”並於下方「輸出」處選擇「TXT」，點選[儲存]。
3. 出現[檔案下載]視窗，請選擇[開啟舊檔]，書目資料即自動匯入。

■ 西文資料庫

• PubMed

1. 勾選欲輸出資料。
2. 右上方“Send to:” 選項選擇“File”，“Format” 選項選擇“MEDLINE”，完成後點選“Create File” 儲存為純文字檔。
3. 開啟EndNote，點選 File > Import 將純文字檔匯入，filter為EndNote預設：PubMed(NLM)

補充：[碩睿資訊教學影片連結— 純文字檔案\(.txt\)的匯入-以Pubmed資料庫為例](#)

• EBSCO (Academic Search Complete、Business Source Premier、ERIC、MLA International Bibliography)

1. 勾選欲輸出資料：依次點選書目資料之 [新增] > [資料夾內有文章] > [儲存到磁碟] > [書目管理員] > [直接匯出格式的引文] > [儲存]
2. EndNote會自動開啟，選擇要匯入的.enl後，書目資料即自動匯入。

• OVID (Medline)

1. 勾選欲輸出的檢索結果，然後點選上方的[Export]。
2. [下拉式選單]請選擇Export to [EndNote]。
3. 在 [Select Fields to Display]勾選您要輸出的欄位。
4. 選擇是否連同URL連結一同匯入。
5. 按下[Export Citation(s)]，此時會自動開啟EndNote X4程式，並將所選書目直接匯入您所選擇的Library檔。

■ 參考資料

1. 臺大圖書館常用電子資源匯入方式 <http://dbi.lib.ntu.edu.tw/dbs/manual/Filters.htm>

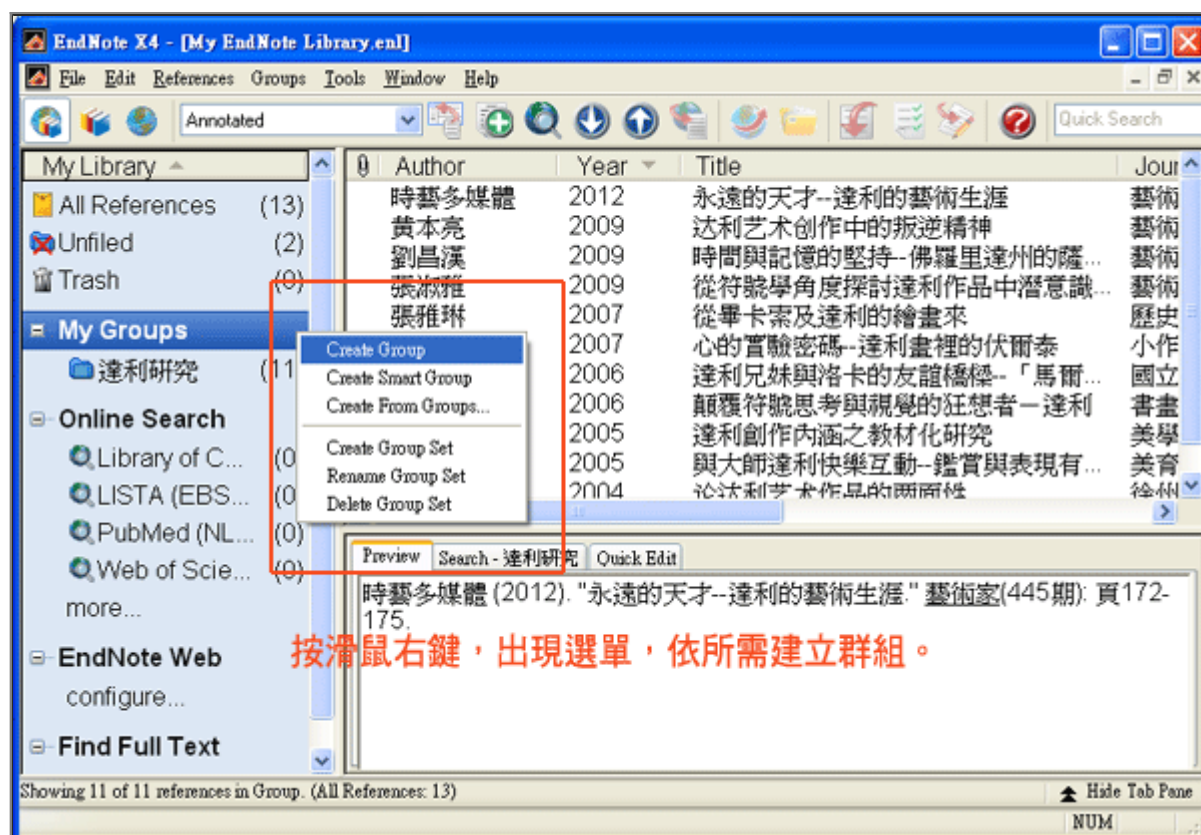
[▲Top](#)

管理個人書目

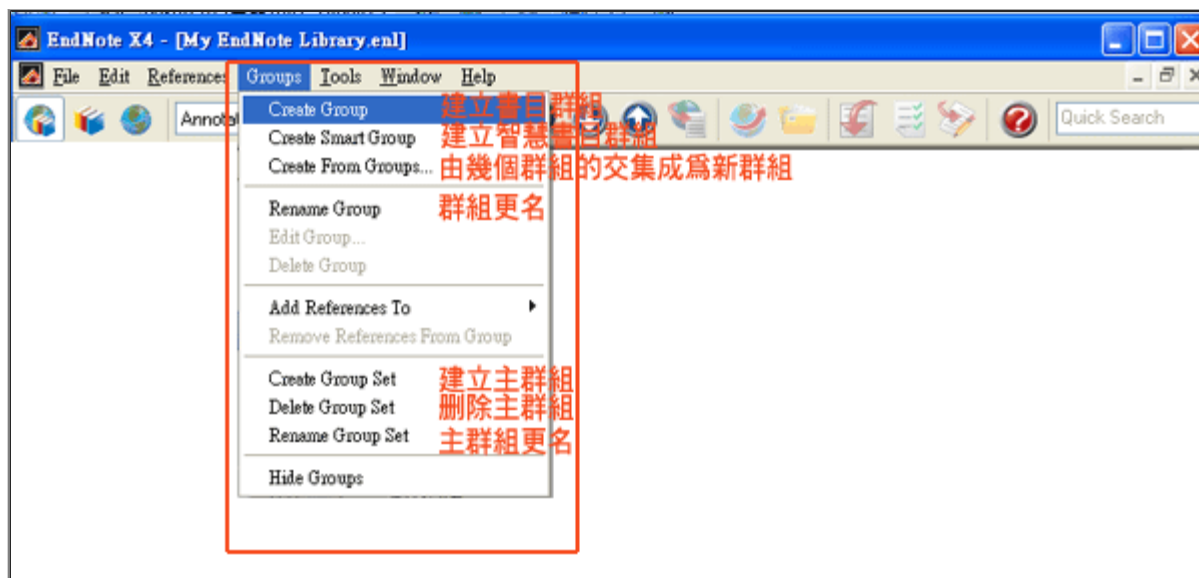
書目資料來自不同的資料庫，而資料庫收錄的資料重複機會很大，因此如何排除相同書目做資料排序，或者按照主題，設立屬於所需研究的主題群組，以及資料量增加後，如何快速檢索到所需資料，還有將資料帶到其他台電腦使用，本單元都將介紹。

建立書目群組

開啟EndNote Library，在「My Groups」點選，按滑鼠右鍵，出現選單，使用者即可依所需要進行群組建立。

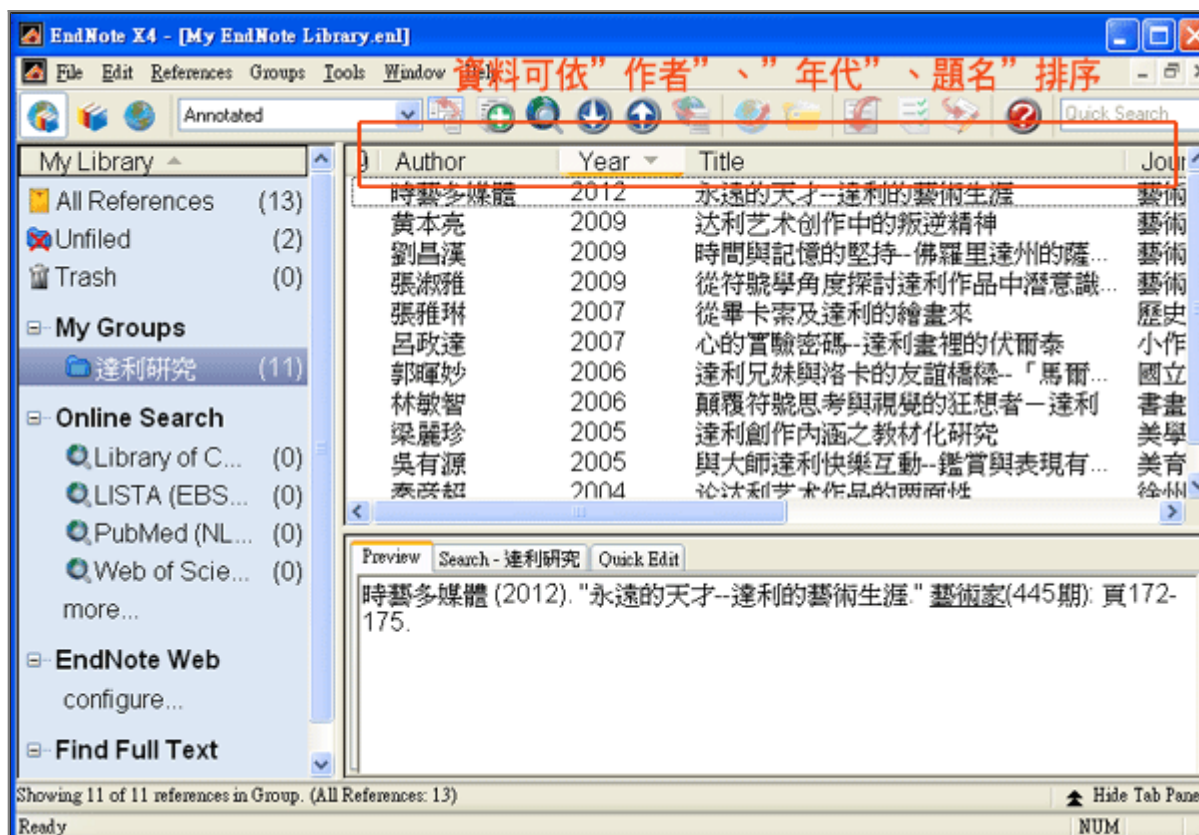


或按下工具列上的Groups。



■ 書目資料排序

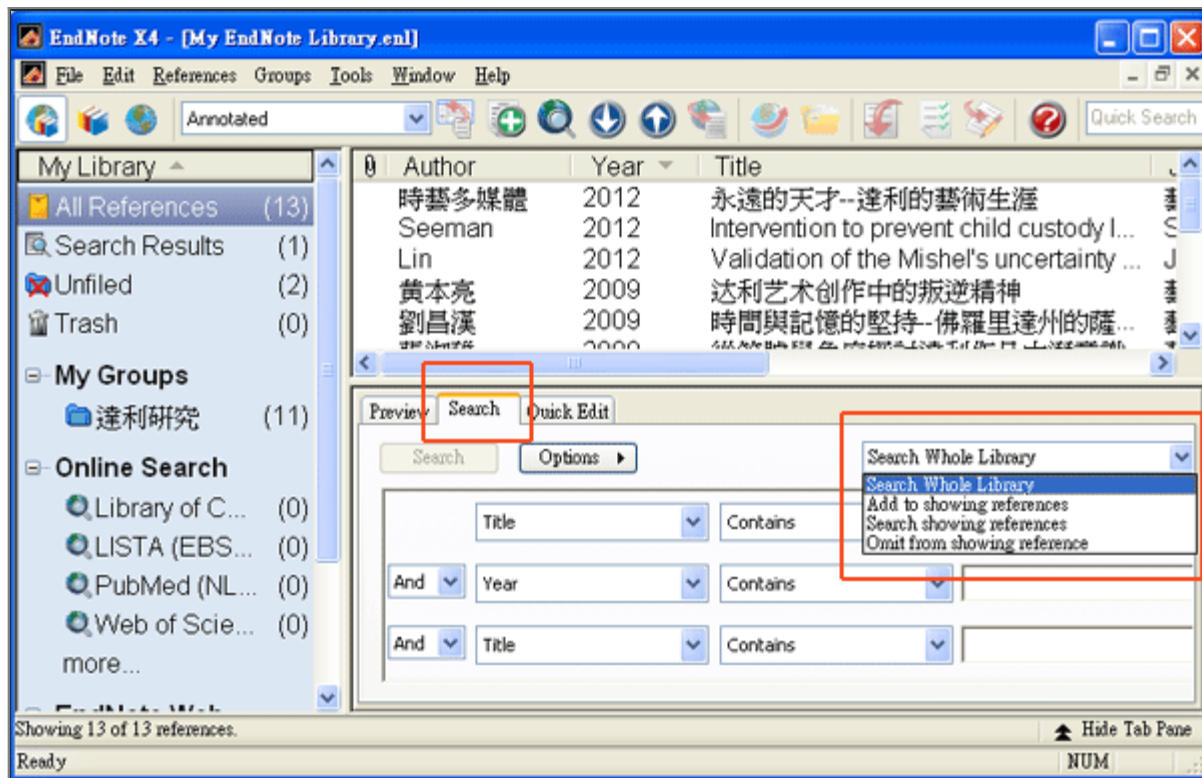
書目資料筆數多時，可點選"作者"、"年代"或"題名"標籤進行排序。



補充: [碩睿資訊教學影片連結—資料排序與編輯 \(2:20 4.96MB\)](#)

■ 檢索書目資料

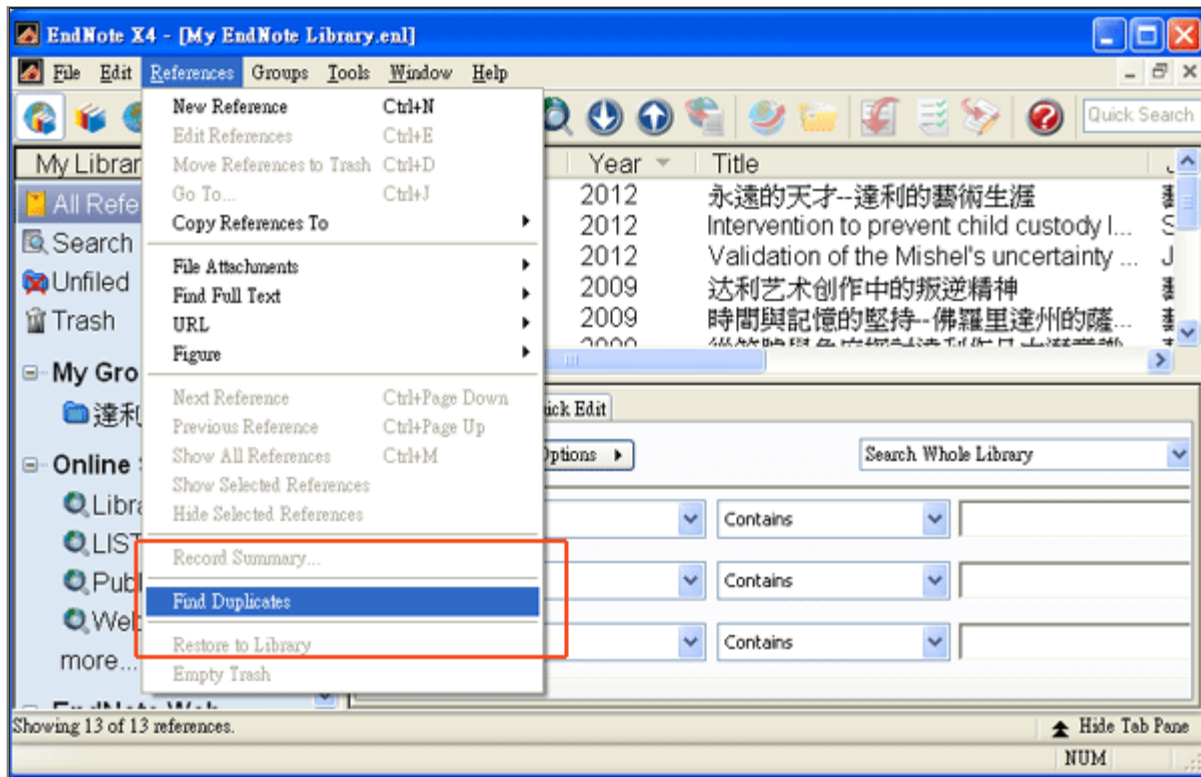
利用EndNote來管理龐大的資料量，最便利的功能莫過於檢索，即可輕鬆找到所須資料。首先，按下Search 檢索標籤，將畫面切換到檢索畫面，在適當的檢索欄中輸入關鍵字，按下Search就可進行檢索。



■ 找出重複的書目資料

從不同的資料庫進行資料的收集，往往有可能會遇上資料重複的事，利用「Find Duplicates」即能進行書目比對。





■ EndNote library 複製及另存新檔

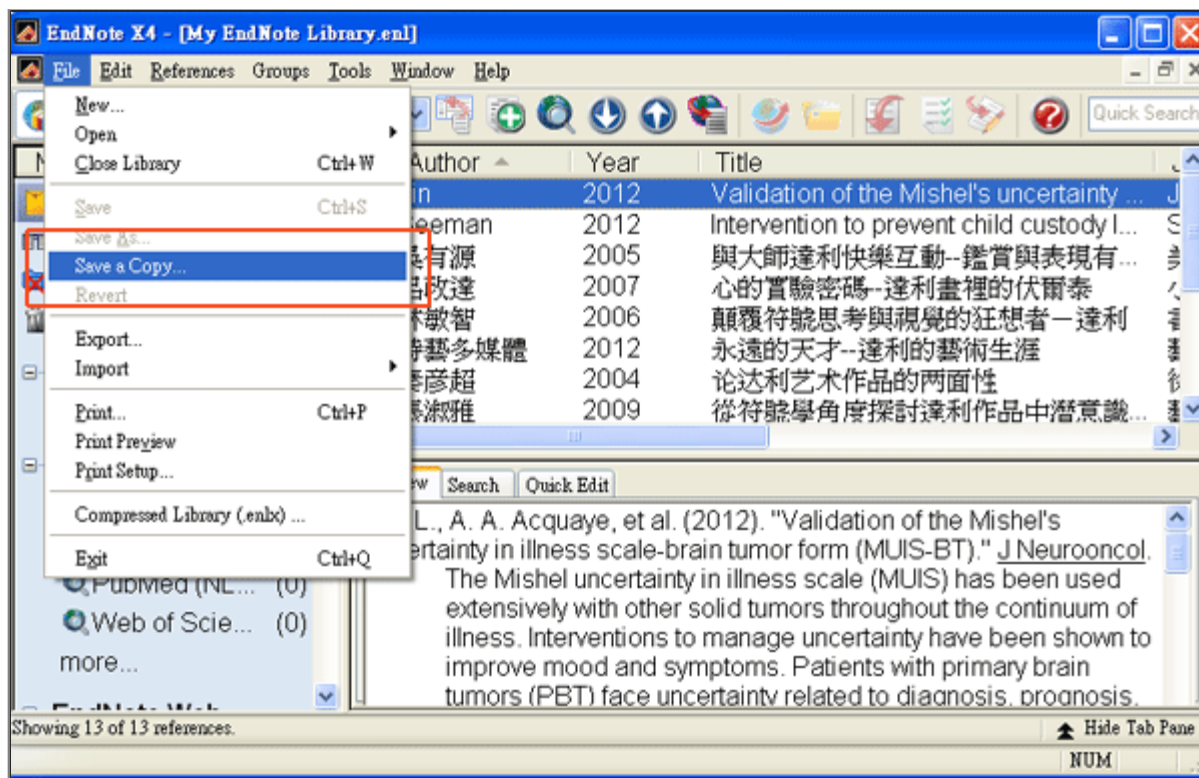
• 複製

任何重要的檔案都一定要進行備份，千辛萬苦建立的EndNote Library當然也要備份以防資料損毀或遺失。而且利用不同的電腦工作時，亦可將資料移至另一台有安裝EndNote應用程式的電腦上工作。EndNote Library的複製如同一般電腦操作，可按滑鼠右鍵進行複製，然而要特別注意複製EndNote Library 必需同時包含(副檔名 .en1)和同名的資料夾(副檔名.Data)。

• 另存新檔

利用EndNote Library 工具列File選單中，Save a Copy功能將整個完整的檔案另存備份。





[▲Top](#)

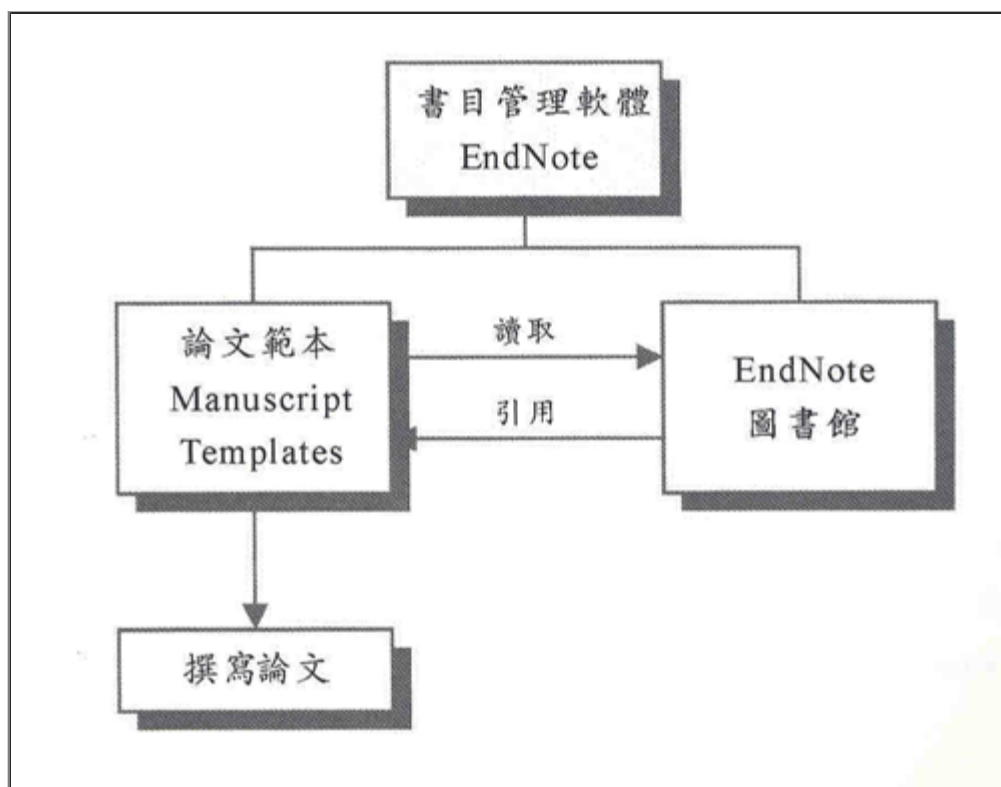
■ EndNote搭配Word撰文

利用EndNote與Word搭配，在協助論文撰寫有相當大的益處。當然學習一套軟體從完全不會到熟練運用自如之間，會有一段磨合期，一段令人生氣憤怒到想放棄的階段，不過沒關係，這都是很正常的現象。

只要你需要不斷不斷的寫研究報告，需要持續的發表論文，想在未來節省更多時間，請分點耐心給EndNote。

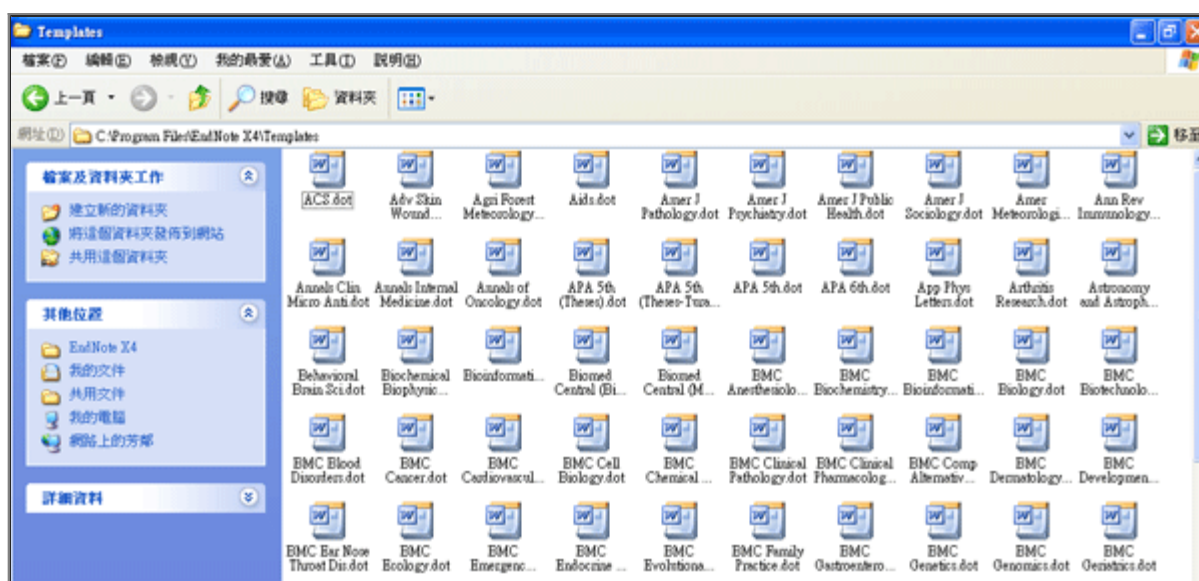
■ EndNote 與撰寫論文之間的關係





資料來源：童國倫，潘奕萍，張鼎祥編著（2007）研究你來做，論文寫作交給EndNote X Word 頁97

EndNote根據著名的寫作格式和學術期刊之稿約要求，於EndNote X4系統裡內建191種稿件範本，包括APA、Chicago（A、B）、MLA三大格式和Science、Nature，以及IEEE、ACS、BMC系列，所以使用者可以利用EndNote提供的稿件範本編寫符合期刊要求的論文稿件。



■ EndNote 運用在寫作 [碩睿資訊影音教學連結](#)

另外，本月有[EndNote書目管理軟體 教學運用課程](#)，歡迎大家踴躍報名參加！

■ 圖書館館藏

書刊名 (按此HyperLink可以查館藏)	作者/出版商 AUTHOR/PUBLISHER	出版年 PUBLISH YEAR	書目索書號 CALL NO
Endnote & Refworks論文與文獻寫作管理	童國倫/潘奕萍/張鼎祥/五南	2010	811.4029 8357-2 2010
研究你來作.論文寫作交給EndNote X Word	/五南	2008	
研究你來做.論文寫作交給EndNote X Word	童國倫/潘奕萍/張鼎祥/五南	2007	811.4029 8357 2007
質性研究資料分析與文獻格式之運用:以QSR N6與EndNote 8為例	王為國/心理	2006	501.2 8425 2006
Endnote & Refworks論文與文獻寫作管理	童國倫/潘奕萍/張鼎祥/五南	2006	811.4029 8357 2006
Manuscript writing using EndNote and Word :a user's guide that makes your scientific writing easier /	Edhlund, Bengt M/Form & Kunskap AB,	2006	Z1001 E23 2006
PubMed and EndNote :a user's guide that helps you organize bibliographic information /	Edhlund, Bengt M/Form & Kunskap AB,	2006	Z1001 E23- 1 2006
EndNote 1-2-3 easy! :reference management for the professional /	Agrawal, Abha./Springer Science+Business Media, Inc.,	2006	Z1001 A277 2006
EndNote :bibliographies & more made easy /	ISI ResearchSoft/Thomson ISI ReasearchSoft,		Z1001.A2 E56 2004

▲Top

■ 相關網站連結

■ 圖書館資源利用課程

<http://tadlib.tccn.edu.tw/front/bin/ptlist.phtml?Category=91>

■臺大圖書館常用電子資源匯入方式

<http://dbi.lib.ntu.edu.tw/dbs/manual/Filters.htm>

■金珊資訊有限公司

<http://www.isiuser.com/faq.asp>

■EndNote 官方網站

<http://www.endnote.com>

■EndNote 官方網站討論區（英文）

<http://forums.thomsonscientific.com/ts/?category.id=endnote>

■2008年11月主題報導——輕鬆學EndNote

http://203.64.34.6/library/subject/November2008/2008november_index.htm

[▲Top](#)

—END